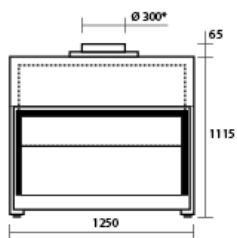
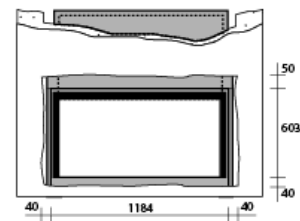
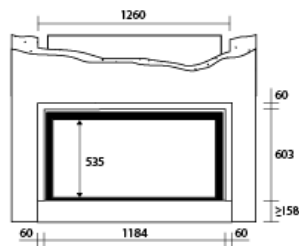
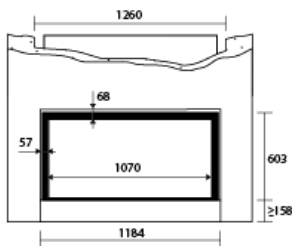
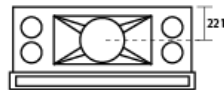
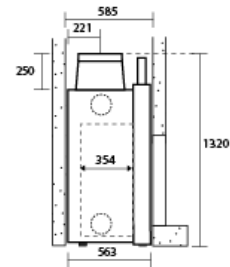
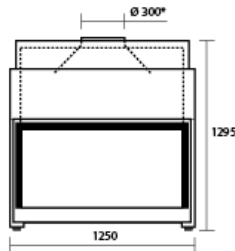


Stûv 21 - Dimensioni 21/125 monofacciale

Alzata parziale
& uscita fumi bassa:



Alzata totale
& uscita fumi alta:



Riserva da prevedere
nell'installazione
di un profilo e di un
controprofilo.

peso dell'apparecchio	305 kg
Intervallo ottimale di utilizzo	11 - 23 kW
Consumo di legna/ora con il 12% di umidità	3,2 - 6,6 kg/h
Rendimento alla potenza nominale con vetro abbassato	76 %
Emissioni di CO	0,10 %
Emissioni di particolato, metodo di misura DIN +	22 mg/Nm³
lunghezza dei ceppi, posizione orizzontale	100 cm
Conforme alla norma EN 13229	CE
Brevetto	n° 1445541



Stûv si riserva il diritto di modificare le caratteristiche dei suoi prodotti senza preavviso.
Le dimensioni sono fornite con una tolleranza di 3 millimetri.